

Az elv:  
innováció

**PHYSIO**  **THERM**<sup>®</sup>  
Infrarotkabinen

# Physiotherm vezérlés bevezetés

# Motiváció

- legmodernebb technológiák alkalmazása
  - felhasználó szempontjából egyszerű kezelés
  - modern design
  - lehetőségek az igényes használathoz
- 
- ➔ értéktöbblet az ügyfélnek
  - ➔ előny az innováció segítségével

# Előnyök

**PHYSIO**  **THERM**<sup>®</sup>  
Infrarotkabinen

- ✓ Technológiai és formatervezési innováció
- ✓ Physiotherm infrakabin minden funkciójának egyszerű és kényelmes kezelése a kezelőfelület szimbólumainak megérintésével
  - ➔ Külön kezelőfelület a közösségi és a magán használóknak
- ✓ a teljesen elektronikus vezérlőmodul szoftveresen szabályozza a sugárzók intenzitását
- ✓ Erős, könnyen kezelhető és design-os felület
- ✓ Beépített MP3 zenelejátszás SD kártya segítségével, valamint lehetőség külső zeneforrás csatlakoztatására
- ✓ Automatikus kikapcsolás túl magas kabinhőmérséklet esetén
- ✓ Automaiikus kikapcsolás beállított idő után

# Különbségek

**PHYSIO THERM®**  
Infrarotkabinen



## Közösségi

- Csak az intenzitás szabályozása
- Színesfény mindig bekapcsolva
- Nyelvválasztás: (német, angol, olasz, francia)
- Nyugtató zene vagy csend

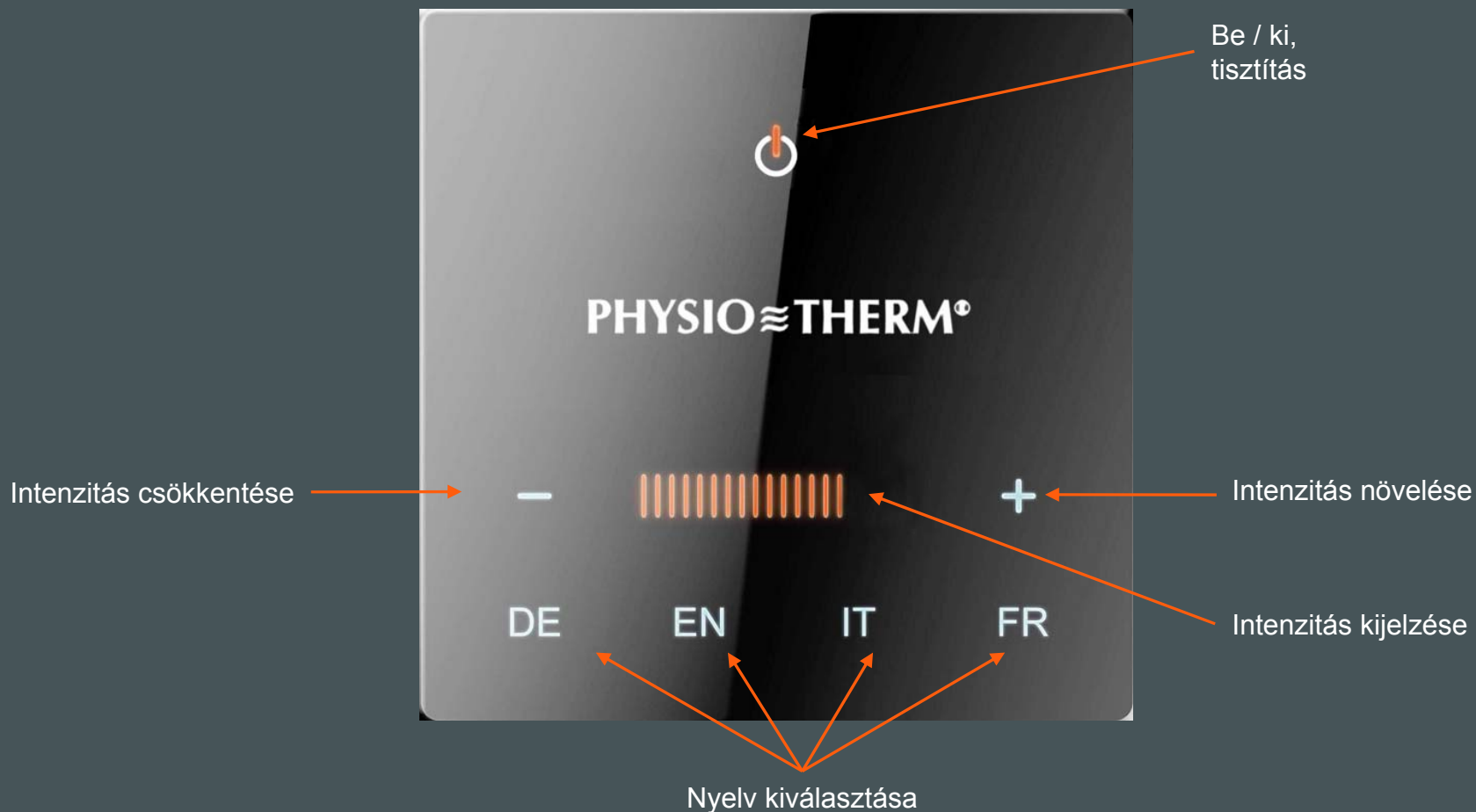


## Privát

- Sugárzó, világítás, szőnyeg és zene egyszerűen vezérelhető
- Négy felhasználói nyelv
- Saját zene lejátszása SD kártyán keresztül
- Előre definiált és egyedileg programozható


# Kezelőelemek: közösségi

**PHYSIO**  **THERM**<sup>®</sup>  
Infrarotkabinen



# Funkció: Nyelvi beállítás / zene

**PHYSIO**  **THERM**<sup>®</sup>  
Infrarotkabinen



1 mp nyomni  
ismét 1 mp nyomni  
ismét 1 mp nyomni

⇒ belépés a kiválasztott nyelvbe  
⇒ nyugtató zene  
⇒ csend

# Funkció: takarítási mód

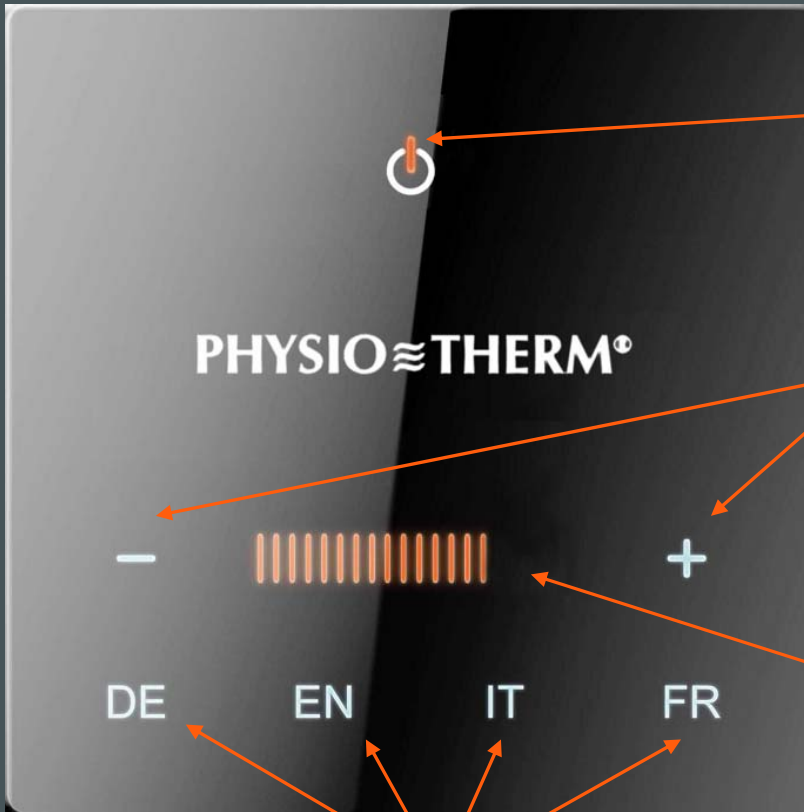
**PHYSIO**  **THERM**<sup>®</sup>  
Infrarotkabinen



Bekapcsolás: 5 mp nyomni  
Kikapcsolás: 5 mp nyomni  
Automatikus kikapcsolás  
10 perc elteltével

# Funkció: szerviz menü

**PHYSIO THERM**<sup>®</sup>  
Infrarotkabinen



Függőleges jel villog  
⇒ szervizmenü kijelzése

**1 Lépés:** Szerviz menü aktiválása  
+ és – egyidejűleg megnyomni kb. 3 mp  
váltás szervizmenüre ill. kilépés a  
szervizmenüből

Paraméter beállítás kijelzése

**2 Lépés:** paraméterek beállítása

DE - intenzitás bekapcsoláskor (2 osztás 10%-nak felel meg)

EN - hangerő beállítása

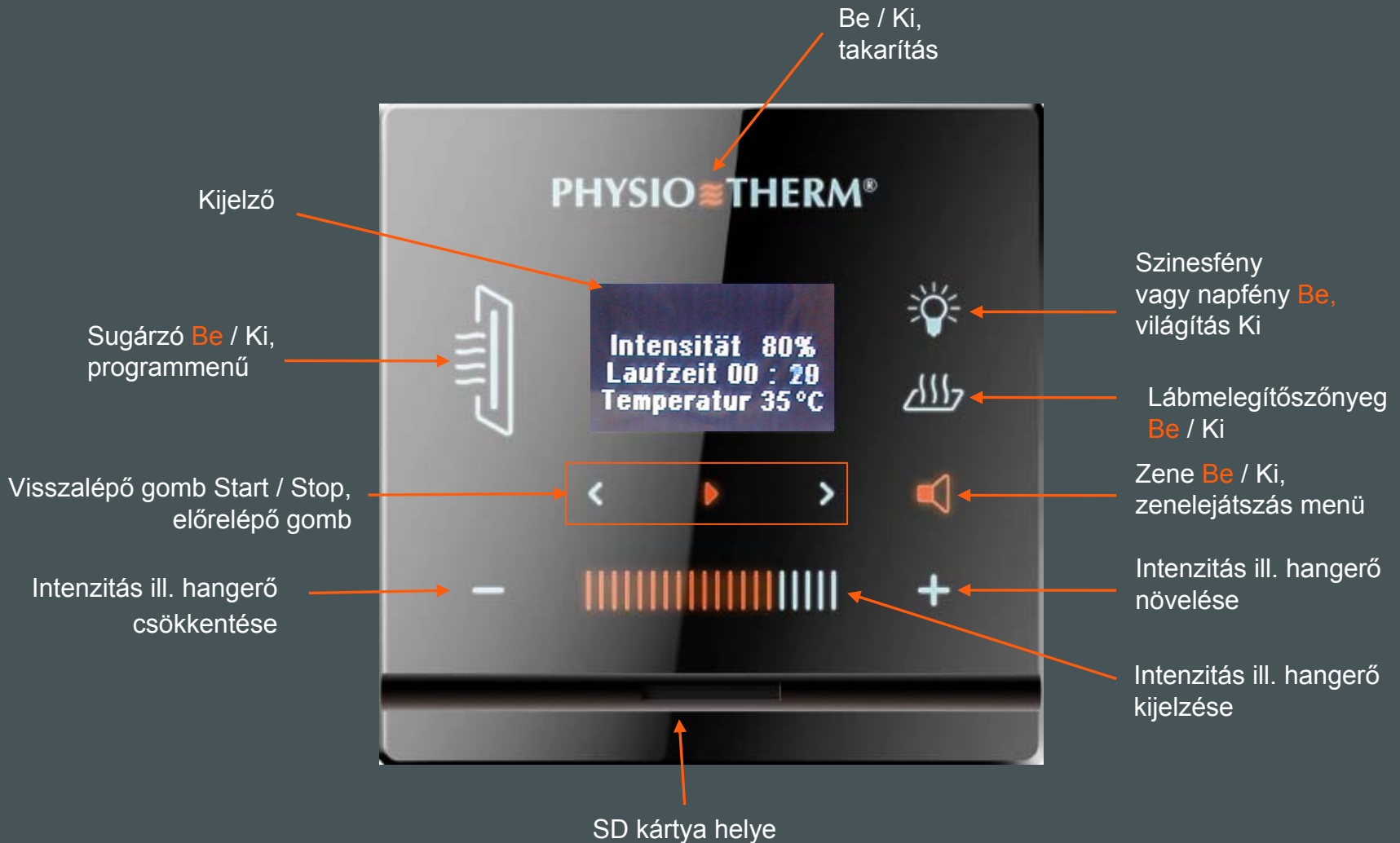
IT - kikapcsolás idejének beállítása (2 osztás 30 perc)

FR - max. kabinhőmérséklet beállítása(2 osztás 2°C, max. hőmérséklet = 70°C)



# Kezelőelemek: privát

**PHYSIO THERM**<sup>®</sup>  
Infrarotkabinen



# Funkció: zene menü

**PHYSIO THERM**<sup>®</sup>  
Infrarotkabinen



# Funkció: programmenü

**PHYSIO THERM**<sup>®</sup>  
Infrarotkabinen



# Funkció: tisztítási mód

**PHYSIO THERM**<sup>®</sup>  
Infrarotkabinen



Bekapcsolás: 5 mp nyomni  
Kikapcsolás: 5 mp nyomni  
Automatikus kikapcsolás: 10 perc után

Kijelző: tisztítási mód

# Funkció: szerviz menü



Paraméter kijelzése

Kiválasztott paraméter aktiválása

Lapozás a paraméterek között ill. az aktivált paraméterek megváltoztatása

Lapozás a paraméterek között ill. az aktivált paraméterek megváltoztatása

**1 Lépés:** szerviz menü aktiválása  
+ és – egyidejűleg kb. 3 mp nyomni:  
váltás szerviz menüben ill.  
kilépés a szerviz menüből.